

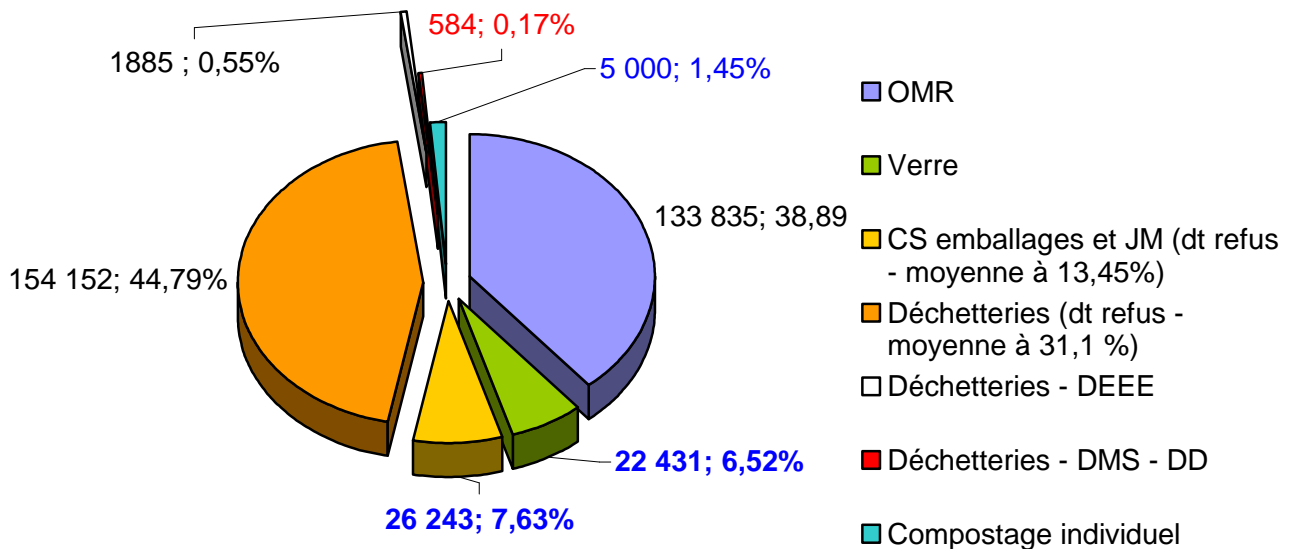
Département de la Manche : 549 563 habitants DGF

BILAN GESTION DES DECHETS - année 2009

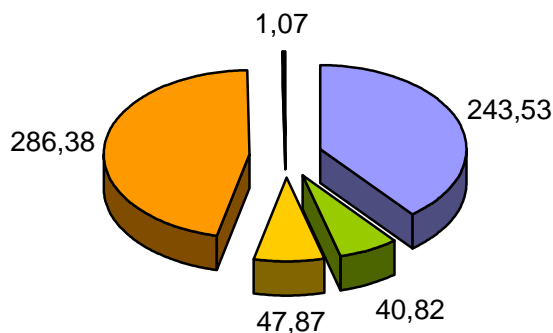
Tonnage : 344 130 tonnes, soit 626,19 kg/hab.

Variation gisement / à 2008 : - 1,3%

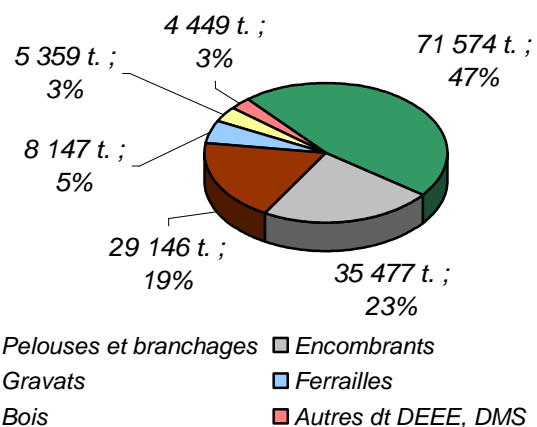
Taux de valorisation matière (*refus déduits*) : 45,2 %



Bilan en kg/hab. DGF - année 2009



DECHETTERIES : répartition des principales catégories de déchets

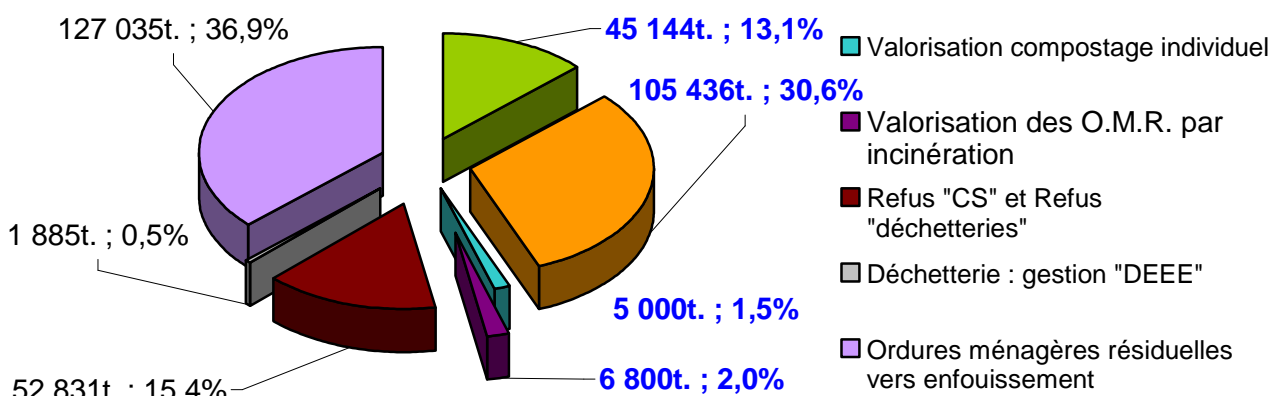


Département de la Manche (en tonnes et %)

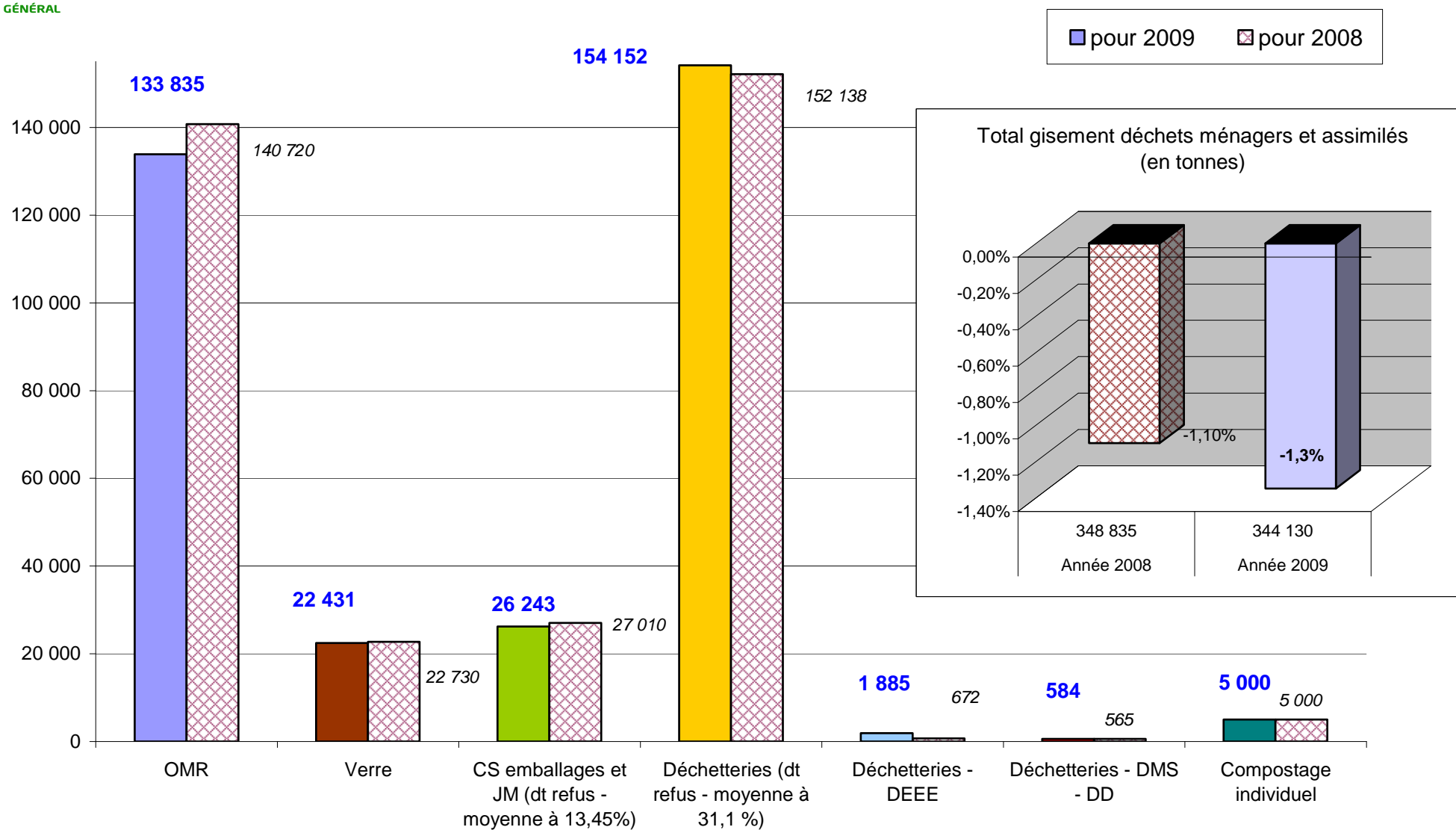
Gisement 2009 : 344 130 tonnes

Taux de valorisation matière - année 2009 : 45,2%

Taux valorisation + énergie : 47,2 %

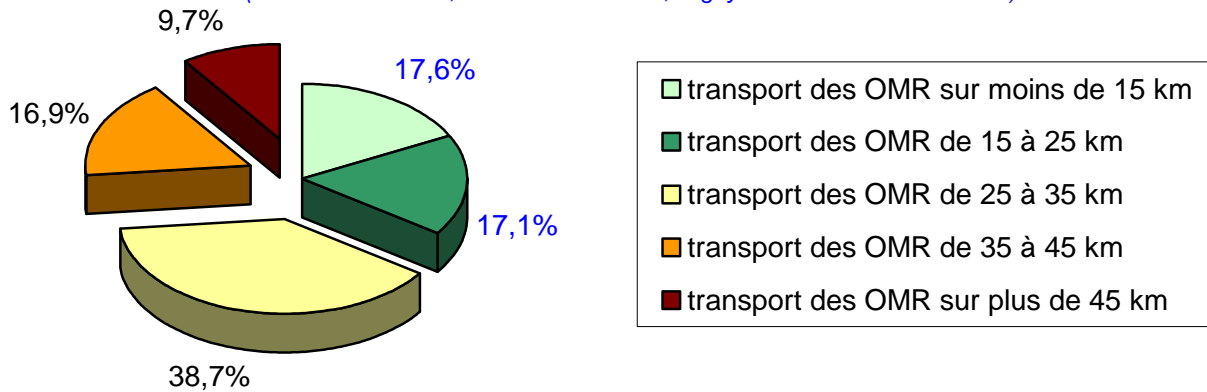


DEPARTEMENT DE LA MANCHE : 549 563 habitants DGF - GISEMENT : 344 130 tonnes (2009)
COMPARAISON - ANNEES 2008 et 2009



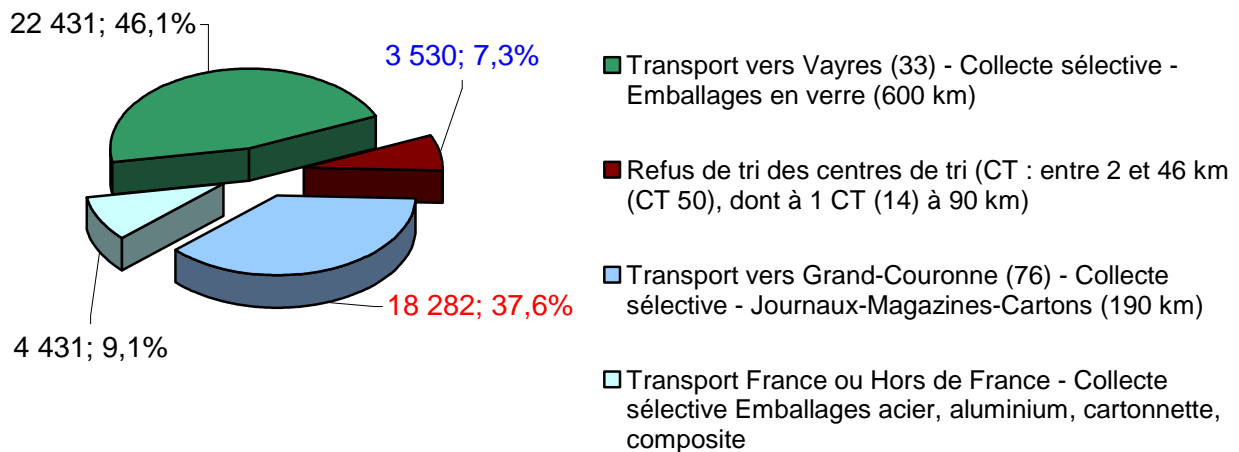
Distances parcourues pour le traitement des ordures ménagères résiduelles : gisement de 133 824 tonnes (en 2009)

Localisation des sites de traitement dans le département à 94,9 %
(ISDUND de Cuves, Eroudeville-le-Ham, Isigny le Buat et Saint-Fromond)



**Transport des déchets issus des collectes sélectives
Gisement département de la Manche (2009) : 48 674 tonnes**

92,7 % d'exportation hors de la région Basse-Normandie




Distances des sites de gestion des déchets des déchetteries (2009)

Gisement global des 49 sites : 156 621 tonnes

dont 46,4 % de D.V., 23 % de Tout venant et 18,9 % d'inertes

Localisation à 83 % dans le département

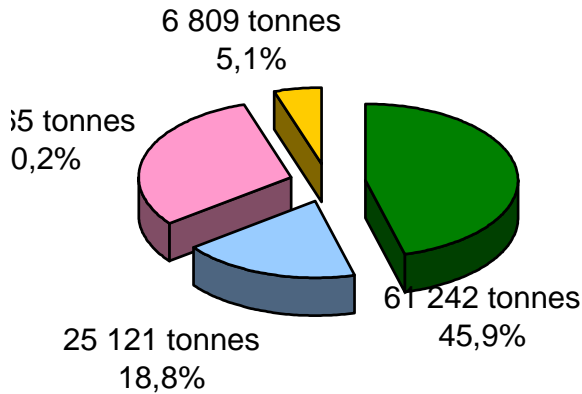


DEPARTEMENT DE LA MANCHE

Mode de traitement des OMR - Gisement de 133 824 tonnes (2009)

ISDUND : installation de stockage de déchets ultimes non dangereux

UVEID : usine de valorisation énergétique par incinération des déchets

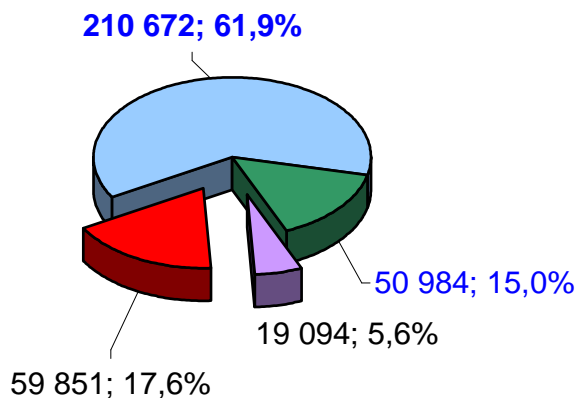


- ISDUND d'Eroudeville-le Ham (SPEN-Véolia)
- ISDUND d'isigny le Buat (SNN-Suez-Sita)
- ISDUND de Saint-Fromond (SM Point Fort)
- UVEID de Pontmain (53-CG de la Mayenne et Véolia)

CUMUL des transports des déchets

Gisement de la Manche : 344 130 tonnes (inclus compostage individuel)

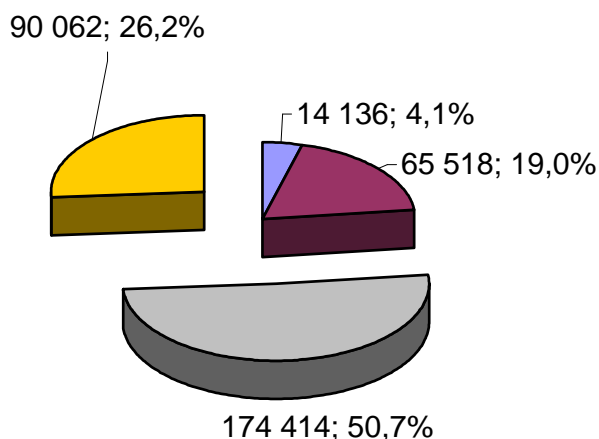
Localisation des sites de valorisation + traitement dans la Manche à 76,9 %



- transport sur moins de 35 km, dans le département de la Manche
- transport à plus de 35 km, en restant dans le département
- transport en dehors du département mais dans la région Basse-Normandie
- transport en dehors de la région, en France et hors de France

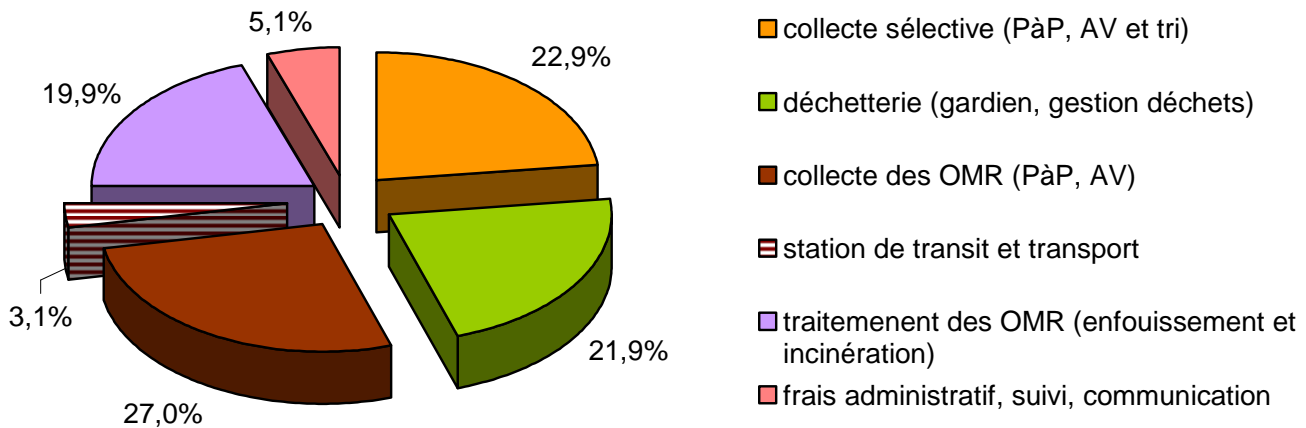
Cumul des transports du gisement par type de déchets

Gisement : 344 130 tonnes - localisation dans la Manche des sites de gestion des déchets pour 76,9% du gisement

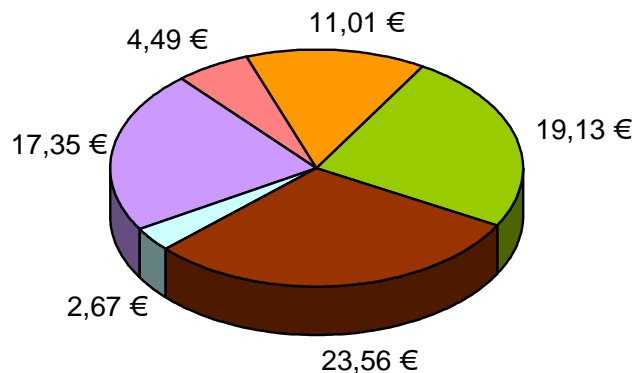


- Refus, DEEE et OMR incinérées - HORS DEPARTEMENT
- CS valorisées et Déchetteries valorisées HORS DEPARTEMENT
- Refus et OMR par enfouissement DANS LA MANCHE
- Déchetteries valorisées et Compostage individuel DANS LA MANCHE

Département de la Manche - BILAN FINANCIER 2009
cumul des budgets groupements intercommunaux = 47 907 710 €uros,
soit 87,17 €/hab. DGF (recettes collectes sélectives non déduites) et 139,21 €/tonne



Détail du coût résiduel gestion des déchets : 78,20 €/hab. DGF
 (recettes filières et soutien Eco-emballages, Ecofolio déduites, soit 44,5 % du coût de la collecte sélective PàP et AV)
et moyenne : 124,9 €/tonne



Présentation des recettes pour le budget globalisé de la gestion des déchets (cumul des groupements intercommunaux) : 47 907 710 €uros

